



TOSHKENT VILOYATI STATISTIKA
BOSHQARMASI

TOSHKENT VILOYATIDA QURILISH ISHLARI

**2023- YIL
MART**





Toshkent viloyati statistika boshqarmasi

2023- yilning yanvar-mart oylarida Toshkent viloyatida jami **2920,3** mlrd. soʻmlik qurilish ishlari bajarilib, oʻsish surʻati 2022- yilning mos davriga nisbatan **108,5 %**ni tashkil etdi.



Qurilish ishlari hajmining tarkibi, %da

Qurilish ishlari hajmi yirik qurilish tashkilotlari, kichik korxonalar va mikrofirmalar hamda norasmiy sektorlarda amalga oshirilgan ishlar tarkibi boʻyicha shakllanadi.



2023- yil 1- aprel holatiga ko'ra qurilish ishlari bo'yicha faoliyat ko'rsatayotgan korxonalar va tashkilotlar, *birlikda*



Yillar kesimida soni



1565

Bino va inshootlar qurish

347

Fuqarolik obyektlarini
qurish

1102

Ixtisoslashtirilgan
qurilish ishlari

Qurilish sohasi mamlakatimiz milliy iqtisodiyotining barqaror o'sishiga o'zining munosib hissasini qo'shib kelayotgan sohalardan hisoblanadi. Ushbu sohada faoliyat ko'rsatayotgan korxonalar va tashkilotlarning soni 2022- yil bilan solishtirganda o'sish sur'ati 76,2 %ga oshgan.

Qurilish sohasida faoliyat ko'rsatayotgan korxonalar va tashkilotlar soni ushbu sohaning quyidagi yo'nalishlari kesimida qaralganda;

binolar va inshootlar qurilish yo'nalishi 51,9 % ulushni tashkil etib, o'sish sur'ati 2022- yilga nisbatan 75,0 %ga oshgan;

fuqarolik obyektlarini qurish yo'nalishi 11,5 % ulushni tashkil etib, o'sish sur'ati 2022- yilga nisbatan 99,7 %ga oshgan;

ixtisoslashtirilgan qurilish ishlari yo'nalishi 3,6 % ulushni va o'tgan yilga nisbatan 72,4 %ni tashkil etdi.



Hududlar kesimida qurilish faoliyati bilan shug'ullanayotgan korxonalar va tashkilotlar to'g'risida ma'lumotlar, *birlikda*

	Holatiga :		o'tgan yilga nisbatan, %da
	01.04.2023- y.	01.04.2022- y.	
Toshkent viloyati	3014	3957	76,2
<i>shaharlar:</i>			
Nurafshon	144	195	73,8
Olmalik	140	215	65,1
Angren	185	276	67
Bekobod	126	182	69,2
Ohangaron	112	132	84,8
Chirchiq	274	331	82,8
Yangiyo'l	83	89	93,3
<i>tumanlar:</i>			
Oqqo'rg'on	64	94	68,1
Ohangaron	67	90	74,4
Bekobod	86	121	71,1
Bo'stonliq	111	140	79,3
Bo'ka	116	137	84,7
Quyichirchiq	73	95	76,8
Zangiota	218	280	77,9
Yuqori Chirchiq	186	228	81,6
Qibray	307	414	74,2
Parkent	99	115	86,1
Piskent	56	87	64,4
O'rta Chirchiq	146	220	66,4
Chinoz	109	134	81,3
Yangiyo'l	148	197	75,1
Toshkent	164	185	88,6

2023- yil 1- aprel holatiga ko'ra Toshkent viloyatida faoliyat ko'rsatayotgan qurilish korxonalari ulushi, %da



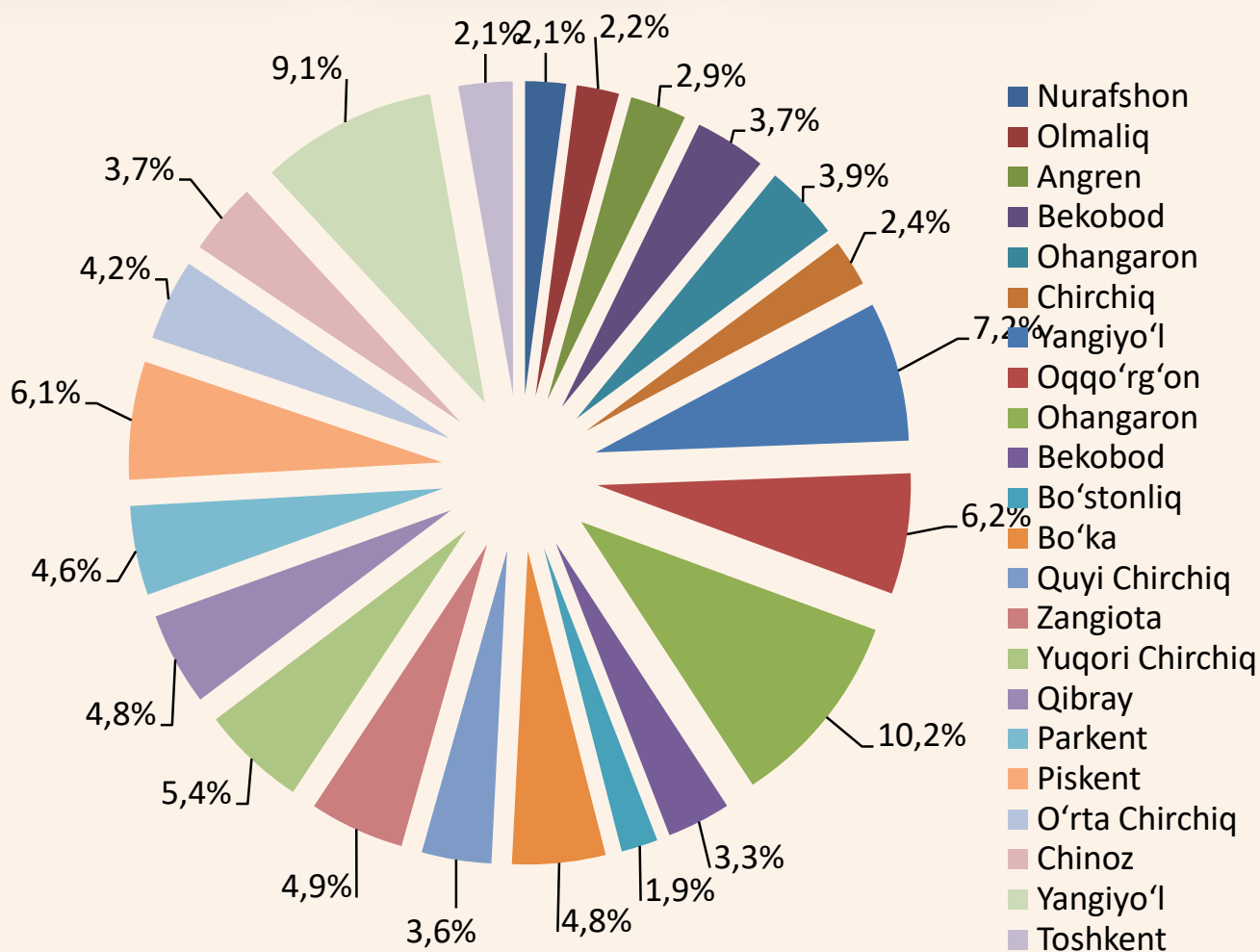
Ohangaron (10,2)



Yangiyo'l (9,1)



Yangiyo'l sh (7,2)





Qurilish ishlari 2023- yil yanvar-fevral

	Qurilish ishlari, mlrd. so'm	shu jumladan:		
		yirik qurilish tashkilotlari	kichik va mikrofirmalar	norasmiy sektor
Toshkent viloyati	2920,3	526,0	1563,5	830,8
shaharlar:				
Nurafshon	131,8	3,0	121,0	7,8
Olmaliq	425,5	269,3	134,0	22,2
Angren	86,2	6,7	61,5	18,0
Bekobod	133	77,3	45,1	10,6
Ohangaron	31,4	0	22,9	8,5
Chirchiq	117,8	12,8	91,3	13,7
Yangiyo'l	104,5	7,5	88,4	8,6
tumanlar:				
Oqqo'rg'on	51,4	0	43,7	7,7
Ohangaron	99,7	5,9	66,2	27,6
Bekobod	30,2	0	7,7	22,5
Bo'stonliq	111,9	6,3	49,0	56,6
Bo'ka	73,8	0	57,1	16,7
Quyi Chirchiq	111,0	0	76,8	34,2
Zangiota	299,1	7,5	174,6	117,0
Yuqori Chirchiq	194,3	16,6	116,0	61,7
Qibray	319,1	99,7	79,7	139,7
Parkent	78,3	0	33,5	44,8
Piskent	64,2	0	55,5	8,7
O'rta Chirchiq	160,0	8,9	92,8	58,3
Chinoz	51,9	0	30,7	21,2
Yangiyo'l	93,4	4,5	33,7	55,2
Toshkent	151,8	0	82,3	69,5

2023- yilning yanvar-mart oylarida jami qurilish ishlari hajmi tarkibida yirik qurilish tashkilotlari tomonidan bajarilgan qurilish ishlari hajmi 526,0 mlrd. so'mni tashkil etdi. Qurilish ishlari 2022- yilga nisbatan 115,6 %ni tashkil etib, jami qurilish ishlari hajmidagi ulushi 18,0%ni tashkil etdi.

Kichik korxonalar va mikrofirmalar tomonidan bajarilgan qurilish ishlari



2023- yilning yanvar-mart oylarida kichik korxonalar va mikrofirmalar tomonidan bajarilgan qurilish ishlari hissasiga jami qurilish ishlari hajmining 108,9 %i to'g'ri kelib, 2022- yil ko'rsatkichiga nisbatan 0,1 % punktga o'sdi, Shuningdek, ular hissasiga to'g'ri kelgan qurilish ishlari hajmi 2022- yilga nisbatan 53,5 %ni tashkil etgan holda 1563,5 mlrd. so'm miqdorida qayd etildi.

Kichik korxonalar va mikrofirmalar, ulushi, %da



53,5


2023-yil
Yanvar-mart

53,4

2022- yil
Yanvar -mart

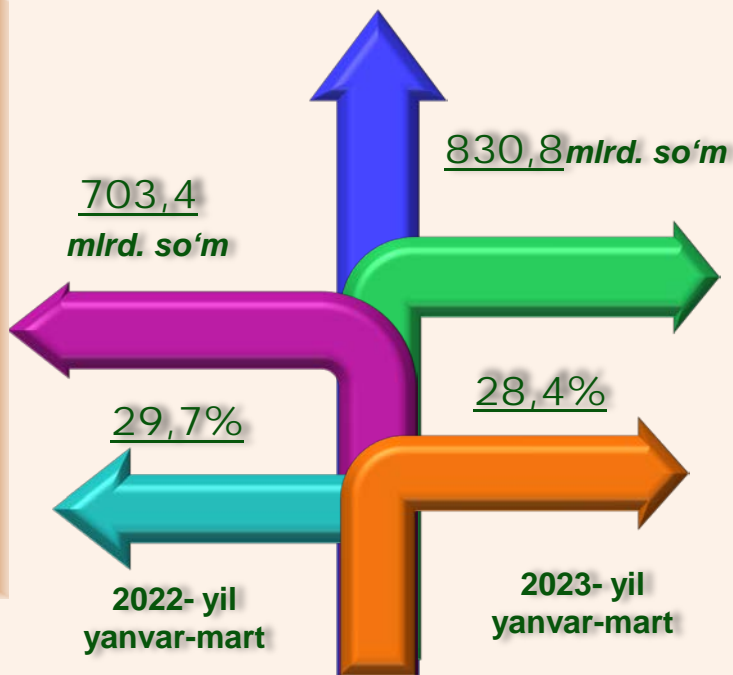


MA'LUMOT UCHUN: joriy hisobot davrida kichik korxonalar va mikrofirmalar tomonidan eng yuqori ulush ko'rsatkichi Zangiota tumani (174,6 mlrd. so'm yoki 11,2 %) Olmaliq shahri (134,0 mlrd. so'm yoki 8,6 %), Nurafshon shahri (120,9 mlrd. so'm yoki 7,7 %) to'g'ri keldi.



Qurilish ishlarining umumiy hajmida norasmiy sektor

Norasmiy sektor hissasiga to'g'ri kelgan qurilish ishlari ulushi **28,4 %**ni tashkil etdi yoki **830,8 mlrd. so'm** miqdorida qayd etildi. 2022- yilga nisbatan **103,7 %**ni tashkil etdi.



Mulkchilik shakli davlat va nodavlat bo'lgan tashkilotlar tomonidan bajarilgan qurilish ishlari, ulushi %da


Davlat mulkchiligidagi tashkilotlar tomonidan jami **47,5 mlrd. so'm** qurilish ishlari bajarildi. Nodavlat mulkchilikdagi tashkilotlar tomonidan esa **2872,9 mlrd. so'm** qurilish ishlari bajarildi. Ularning viloyatdagi ulushi mos ravishda **1,6 %** va **98,4 %**ni tashkil etdi.

2022- yil yanvar-mart



Davlat mulki

2023- yil yanvar-mart



Nodavlat mulk

Hududlar kesimida qurilish ishlari, 2023- yil yanvar-mart oylarida



Eng yuqori hajm

(mlrd. so'm)

1
Olmaliq
425,5

2

Qibray t.
319,1

3
Zangiota t.
299,1

Eng kichik hajm

(mlrd. so'm)

1
Bekobod t.
30,2

2

Ohangaron sh.
31,4

3
Oqqo'rg'on t.
51,4

Toshkent viloyati statistika boshqarmasi
Investitsiyalar va qurilish statistikasi bo'limi

Aloqa telefoni: (71) 202-86-70